



1

2

4

1

3


5



2

Βάλε σε έναν κύκλο
τόσα παιχνίδια
όσα σου δείχνει ο αριθμός.

1



2



4



3



5



1. Δείχνουμε τις καρτέλες με τους αριθμούς, τους οποίους διαβάζουν οι μαθητές.

Το κεφάλαιο 8A αντιστοιχεί στο κεφάλαιο 4 του πρωτότυπου βιβλίου.



3

Μέτρα τα μπαλόνια και ένωσε με μια γραμμή τα παιδιά με τον σωστό αριθμό.



1

2

3

4

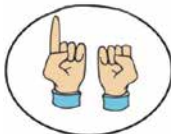
5



4

Μέτρα τα δάκτυλα και ένωσέ τα με μια γραμμή με τον σωστό αριθμό.

Μέτρα τα κυβάκια και ένωσέ τα με μια γραμμή με τον σωστό αριθμό.



1



2



3



4



5





1

Γράψε τον αριθμό που είναι **πριν**
και τον αριθμό που είναι **μετά**.

0 1 2

4

3

2



2

Γράψε πόσα είναι κάθε φορά.



και



Όλα μαζί είναι



και

1

Όλα μαζί είναι



και

1

Όλα μαζί είναι



και

2


Όλα μαζί είναι

2. Στους μαθητές που δυσκολεύονται, προτείνουμε να ζωγραφίσουν τα ζωάκια που δηλώνουν οι αριθμοί.


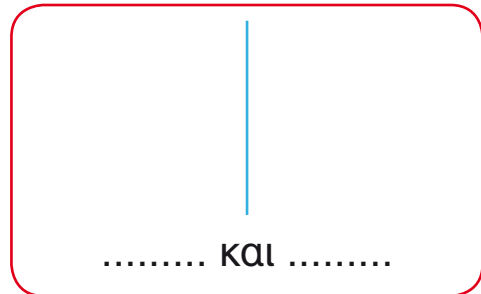
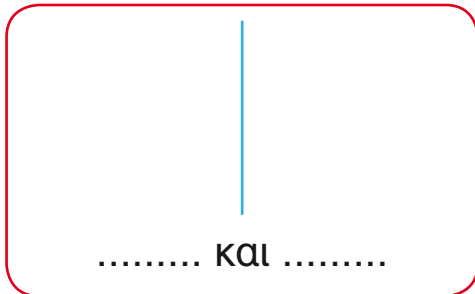
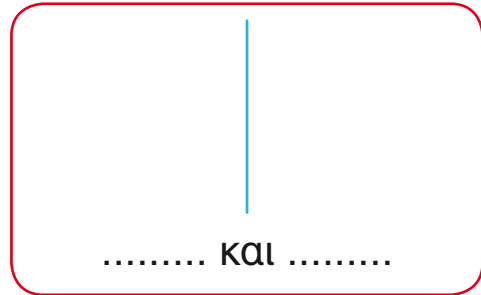
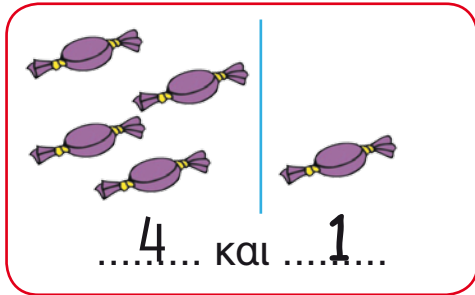


3

Χώρισε τις καραμέλες σε δυο μέρη με διαφορετικούς τρόπους.


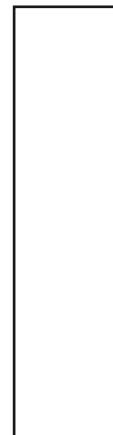

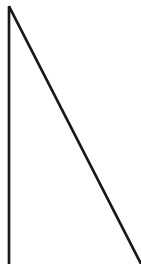


5



4

Ζωγράφισε κόκκινο το σχήμα που έχει το **ίδιο όνομα** και είναι **ίσο** με το κόκκινο.





3. Παροτρύνουμε τους μαθητές να αναλύσουν νοερά τις 5 καραμέλες και αν δυσκολεύονται, να τις ζωγραφίσουν.



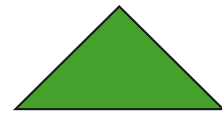

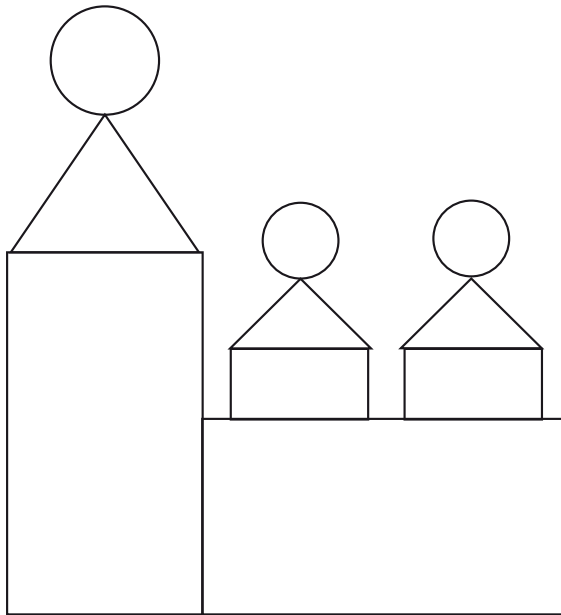
1

Ζωγράφισε μέσα στα κουτάκια
όσες κουκίδες ακούς
απο τη δασκάλα σου.



2

Ζωγράφισε με το ίδιο χρώμα
τα σχήματα που έχουν το **ίδιο όνομα**.



1. Η δασκάλα λέει έναν αριθμό από το 1 εις το 5 και ο μαθητής ζωγραφίζει τις αντίστοιχες κουκκίδες.



Με 1 λεπτό αγοράζουμε μία καραμέλα.
 Βάλε σε έναν κύκλο τις καραμέλες
 που αγοράζουμε κάθε φορά.



